







Chaque équipe d'école choisit le type de codage à l'occasion des évaluations périodiques des acquis des élèves. ; C'est un choix concerté qui pourra évoluer au cours du parcours de l'élève.

Quelques exemples :

Lettres	Code couleurs	Appréciations	Notes sur 10	Notes sur 20	Symboles	Messages	Niveaux d'acquisition
A		Très bien	De 10 à 9	De 20 à 17		<i>Je sais bien faire : c'est acquis pour moi !</i>	Acquis
B		Bien	De 8 à 7	De 16 à 14			
C		Assez bien	De 6 à 5	De 13 à 10		<i>Je suis en apprentissage : je commence à savoir faire</i>	En cours d'acquisition
D		Insuffisant	De 4 à 3	De 9 à 6			
E		Très insuffisant	De 2 à 0	De 4 à 0		<i>C'est un défi pour moi : ce que je dois encore apprendre à faire</i>	Non acquis